



**ANALIZA
STANU GOSPODARKI
ODPADAMI
KOMUNALNYMI
NA TERENIE GMINY BARWICE
ZA 2021 r.**

SPIS TREŚCI:

I. Wstęp.....	3
II. Zagadnienia ogólne.....	3
III. Ocena możliwości technicznych i organizacyjnych Gminy w zakresie gospodarowania odpadami komunalnymi.....	5
1. Możliwości przetwarzania zmieszanych odpadów komunalnych, bioodpadów stanowiących odpady komunalne oraz pozostałości z sortowania odpadów komunalnych przeznaczonych do składowania i pozostałości z procesu mechaniczno-biologicznego przetwarzania niesegregowanych (zmieszanych) odpadów komunalnych.....	6
2. Potrzeby inwestycyjne związane z gospodarowaniem odpadami komunalnymi.....	6
3. Koszty poniesione w związku z odbieraniem, odzyskiem, recyklingiem i unieszkodliwianiem odpadów komunalnych w podziale na wpływy, wydatki i nadwyżki z opłat za gospodarowanie odpadami komunalnymi.....	6
4. Liczba mieszkańców.....	7
5. Liczba właścicieli nieruchomości, którzy nie zawarli umowy, o której mowa w art.6 ust.1 w imieniu których gmina powinna podjąć działania o których mowa w art. 6 ust 6-12.....	8
6. Ilość odpadów komunalnych wytworzonych na terenie Gminy.....	8
7. Ilość zmieszanych odpadów komunalnych, bioodpadów stanowiących odpady komunalne oraz pozostałości z sortowania odpadów komunalnych przeznaczonych do składowania odbieranych z terenie Gminy i pozostałości z procesu mechaniczno-biologicznego przetwarzania niesegregowanych (zmieszanych) odpadów komunalnych	13
IV. Podsumowanie.....	15

I. Wstęp.

Analiza została sporządzona na podstawie art. 3 ust. 2 pkt. 10 oraz art. 9 tb ust. 1 ustawy z dnia 13 września 1996 r. o utrzymaniu czystości i porządku w gminach (t.j. Dz.U. z 2021 r. poz. 888 z późn. zm.) gdzie uwzględniono wymagany zakres.

Celem analizy jest zweryfikowanie możliwości technicznych i organizacyjnych gminy w odniesieniu do możliwości przetwarzania zmieszanych odpadów komunalnych, odpadów zielonych oraz pozostałości z sortowania, a także co do potrzeb inwestycyjnych i kosztów systemu gospodarki odpadami komunalnymi. Analiza ma również dostarczyć podstawowych informacji o liczbie mieszkańców, liczbie właścicieli nieruchomości, którzy nie wykonują obowiązków określonych w ustawie, oraz o ilości odpadów komunalnych które wytwarzane są na terenie gminy, przede wszystkim zmieszanych odpadów komunalnych, odpadów zielonych oraz pozostałości z sortowania przeznaczonych do składowania. Opracowanie ma dostarczyć niezbędnych informacji dotyczących stworzenia efektywnego systemu gospodarki odpadami komunalnymi.

II. Zagadnienia ogólne.

1. Obowiązujący stan prawny zobowiązuje gminę do objęcia wszystkich jej mieszkańców zorganizowanym systemem odbierania odpadów komunalnych, tworząc jednocześnie warunki selektywnego ich zbierania.
2. Na Burmistrzu ciąży obowiązek organizacji przetargu na odbieranie lub na odbieranie i zagospodarowanie odpadów komunalnych od właścicieli nieruchomości zamieszkałych.
3. W roku 2021 tj. od dnia 1 stycznia do 31 grudnia, odbiór odpadów komunalnych realizowała firma Międzygminne Przedsiębiorstwo Gospodarki Odpadami Sp. z o.o., która została wybrana w trybie przetargu. Umowę zawarto na rok od 01.01.2021 r. do 31.12.2021 r. Wymagania względem Wykonawcy zawarte zostały w dokumentacji przetargowej. Rozliczenia między Wykonawcą a Usługobiorcą (gminą) odbywały się comiesięcznie, na podstawie dostarczanych kart przekazania odpadów oraz raportu dotyczącego ilości odebranych odpadów.
4. Rada Miejska w Barwicach nie podjęła uchwały dotyczącej odbierania odpadów komunalnych od właścicieli nieruchomości niezamieszkałych, gdzie powstają odpady komunalne. Z nieruchomości tych, odpady komunalne odbierane były na dotychczas obowiązujących zasadach tj. na podstawie umowy zawartej pomiędzy właścicielem

nieruchomości a podmiotem wpisanym do rejestru działalności regulowanej, prowadzącym działalność odbierania odpadów komunalnych.

5. Gmina Barwice nie ma możliwość zagospodarowania odebranych odpadów na swoim terenie. Odpady w roku 2021 przekazywane były do Instalacji MBP w Wardyniu Górnym. Zagospodarowanie odpadów zebranych od właścicieli nieruchomości zamieszkałych z terenu należało do Międzygminnego Przedsiębiorstwa Gospodarki Odpadami Sp. z o.o. w Wardyniu Górnym.
6. W gminie Barwice, w ramach funkcjonowania PSZOK odebrano odpady o kodach w ilości:
 - odpady wielkogabarytowe – 20 03 07 – 3,78 Mg;
 - gruz ceglany – 17 01 02 – 5,90 Mg.

Gmina Barwice prowadzi rozmowy na temat budowy Punktu Selektywnej Zbiórki Odpadów Komunalnych na terenie Barwic z dofinansowaniem zewnętrznym Związku Miast i Gmin Dorzecza Parsęty. Jednocześnie trwają ustalenia z gminą Grzmiąca w zakresie wspólnej realizacji obowiązku prowadzenia PSZOK.

7. Na terenie gminy Barwice, odpady mebli i innych odpadów wielkogabarytowych oraz zużytego sprzętu elektrycznego i elektronicznego odbierano od mieszkańców podczas mobilnych zbiórek w kwietniu oraz październiku (ponowiona w listopadzie z uwagi na konieczność zwiększenia odbioru).

Tabela nr 1 - Ilości odebranych odpadów wielkogabarytowych podczas mobilnych zbiórek odpadów w roku 2021

L.p.	Miesiąc	Rodzaj Odpadu	Kod odpadu	Ilość odpadów [Mg]
1.	Kwiecień	Odpady wielkogabarytowe	20 03 07	73,78
2	Październik	Odpady wielkogabarytowe	20 03 07	87,34
3.	Listopad	Odpady wielkogabarytowe	20 03 07	1,22

8. W roku 2021 na terenie gminy Barwice prowadzono zbiórkę przeterminowanych lekarstw oraz baterii. Odebrano:
 - 0,07 Mg – odpadów o kodzie 20 01 32;
 - 0,008 Mg – odpadów o kodzie 20 01 33.

Tabela nr 2 - Wykaz punktów, w których prowadzona była zbiórka przeterminowanych leków (w godzinach otwarcia punktów).

Lp.	Nazwa punktu	Adres
1.	Apteka Barwicka	ul. Plac Wolności 1, 78-460 Barwice
2.	Apteka Rodzinna – mgr Agnieszka Rudnikowicz-Mousa	ul. Bolesława Chrobrego 14, 78-460 Barwice
3.	Natura. Apteka. Stefańska A.	ul. Kościuszki 3, 78-460 Barwice
4.	NZOZ „Peozet”	ul. Plac Wolności 1, 78-460 Barwice

Tabela nr 3 - Wykaz punktów, w których prowadzona była zbiórka baterii (w godzinach otwarcia punktów).

Lp.	Nazwa punktu	Adres
1.	Szkoła Podstawowa im. prof. W. Szafera w Barwicach	ul. Pomorska 3, 78-460 Barwice ul. Moniuszki 12, 78-460 Barwice (od września 2019)
2.	Szkoła Podstawowa w Starym Chwalimiu	Stary Chwalim 39, 78-460 Stary Chwalim
4.	Przedszkole Niepubliczne „Bajkowa Kraina”	ul. Zwycięzców 20, 78-460 Barwice
5.	Przedszkole Niepubliczne „Happy Land”	ul. Kościuszki 3, 78-460 Barwice
6.	Urząd Miejski w Barwicach	ul. Zwycięzców 22, 78-460 Barwice

III. Ocena możliwości technicznych i organizacyjnych Gminy w zakresie gospodarowania odpadami komunalnymi

1. Możliwości przetwarzania zmieszanych odpadów komunalnych, bioodpadów stanowiących odpady komunalne oraz pozostałości z sortowania odpadów komunalnych przeznaczonych do składowania i pozostałości z procesu mechaniczno-biologicznego przetwarzania odpadów niesegregowanych (zmieszanych) komunalnych.

Na terenie gminy Barwice nie ma możliwości przetwarzania odpadów komunalnych. Wszystkie odpady odebrane od właścicieli nieruchomości zamieszkałych przekazywane były do Międzygminnego Przedsiębiorstwa Gospodarki Odpadami Sp. z o.o. w Wardyniu Górnym, Wardyń Górny 35, 78-320 Połczyn-Zdrój.

2. Potrzeby inwestycyjne związane z gospodarowaniem odpadami komunalnymi.

W 2021 r. nie realizowano żadnych zadań inwestycyjnych związanych z gospodarowaniem odpadami komunalnymi.

3. Koszty poniesione w związku z odbieraniem, odzyskiem, recyklingiem i unieszkodliwianiem odpadów komunalnych w podziale na wpływy, wydatki i nadwyżki z opłat za gospodarowanie odpadami komunalnymi.

Stawki opłaty za gospodarowanie odpadami komunalnymi przyjęte przez Radę Miejską w Barwicach Uchwałą Nr XVII/134/20 z dnia 2 marca 2020 r., obowiązujące od 1 kwietnia 2020 r.:

- wysokość opłaty jeżeli mieszkaniec nie prowadził selektywnej zbiórki – 44,00 zł/osoba,
- wysokość opłaty dla zbiórki selektywnej prezentuje poniższa tabela:

ILOŚĆ OSÓB	ODPADY ZBIERANE W SPOSÓB SELEKTYWNY
	Oplata (zł)
1	22,00
2	44,00
3	66,00
4	88,00
5	110,00
6 i więcej osób	132,00

Stawki opłaty za gospodarowanie odpadami komunalnymi przyjęte przez Radę Miejską w Barwicach uchwałą Nr XVII/134/20 z dnia 2 marca 2020 r., obowiązujące od 1 kwietnia 2020 r.:

- wysokość opłaty podwyższonej jeżeli mieszkaniec nie wypełnia obowiązku zbierania odpadów komunalnych w sposób selektywny – 44,00 zł/osoba,
- wysokość opłaty jeżeli mieszkaniec prowadzi selektywną zbiórkę – 22,00 zł/osoba,

Koszty związane z odbiorem odpadów wraz z ich przyjęciem i zagospodarowaniem z nieruchomości zamieszkałych w tym koszty PSZOK (w tym zakup usług pozostałych):

- **1718814,92 zł brutto**

Pozostałe koszty w tym koszty administracyjne (w tym min.: wydruki, materiały biurowe, koszty wysyłki korespondencji, zakup blankietów, wynagrodzenia i pochodne od wynagrodzeń, szkolenia, koszty postępowań egzekucyjnych):

- **106827,08 zł brutto**

Wpływy do budżetu gminy od mieszkańców gminy za gospodarowanie odpadów wyniosły:

- **1627488,01 zł brutto**

Wydatki poniesione za gospodarowanie odpadami w roku 2021: **1825642,00 zł brutto**

W roku 2021 nie wystąpiła nadwyżka opłaty za gospodarowanie odpadami komunalnymi.

4. Liczba mieszkańców.

Liczba mieszkańców zamieszkałych na terenie Gminy Barwice na dzień 31.12.2021 r.

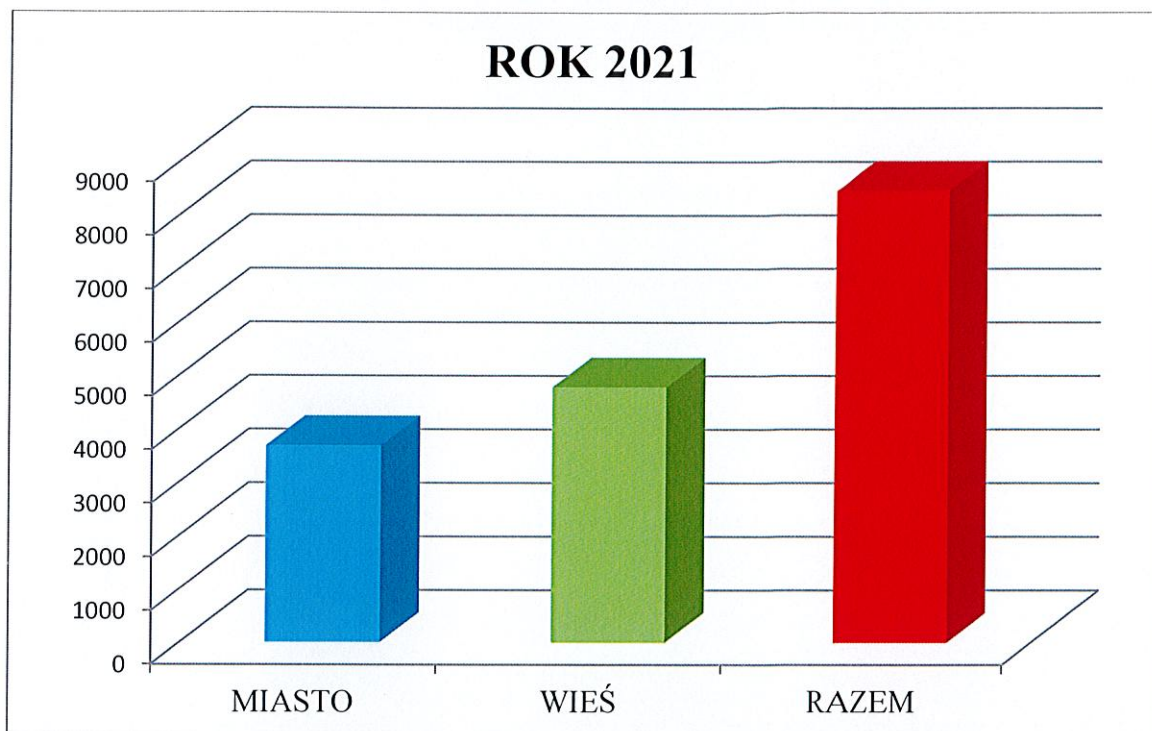
- teren miasta Barwice – 3668
- teren miejscowości wiejskich – 4763
- łącznie Gmina Barwice – 8431

Liczba ta odbiega od ilości osób zameldowanych – 8235; należy jednak zauważyć, że liczba zameldowań nie wskazuje liczby osób, które powinny zostać objęte deklaracjami o wysokości opłaty za gospodarowanie odpadami komunalnymi.

Różnica w ilości zameldowanych osób w stosunku do ilości zgłoszonych w deklaracjach wynika głównie z migracji zarobkowej (związanej głównie z wyjazdami do pracy za granicę). Część zameldowanych osób z terenu gminy Barwice, których nie ujęto w deklaracjach, to studiująca młodzież.

W ramach „uszczelnienia” systemu na bieżąco przeprowadzano weryfikacje danych zawartych w deklaracjach, porównując je ze stanem faktycznym. W roku 2021 wszczęto 8 postępowań zmierzających do określenia opłaty za gospodarowanie odpadami komunalnymi. Wysłano również wezwania do złożenia deklaracji (sporządzono 32 wezwania).

Wykres nr 1 - Liczba mieszkańców zamieszkałych na terenie gminy Barwice.



5. Liczba właścicieli nieruchomości, którzy nie zawarli umowy, o której mowa w art.6 ust.1 w imieniu których gmina powinna podjąć działania o których mowa w art. 6 ust 6-12

Na terenie gminy Barwice do końca 2021 roku nie odnotowano konieczności wydania przez Burmistrza Barwic decyzji administracyjnej wobec właścicieli nieruchomości, którzy nie zawarli umowy, o której mowa w art. 6 ust 1 ustawy o utrzymaniu czystości i porządku w gminach.

6. Ilość odpadów komunalnych wytworzonych na terenie Gminy.

Ilość odpadów komunalnych wytworzonych w gminie Barwice podano na podstawie otrzymanych sprawozdań otrzymanych od firm odbierających odpady komunalne od właścicieli nieruchomości z terenu gminy Barwice.

- a) Zestawienie ilości odpadów komunalnych wytworzonych na terenie gminy Barwice odebranych od właścicieli nieruchomości zamieszkałych oraz niezamieszkałych w roku 2021 zawiera poniższa tabela.

Tabela nr 4 – Ilości odpadów odebranych z terenu gminy Barwice w 2021 roku (nieruchomości zamieszkałe i niezamieszkałe) – na podstawie danych z comiesięcznych raportów od podmiotu odbierającego odpady od mieszkańców oraz sprawozdań za rok 2021 roku od przedsiębiorców odbierających odpady z nieruchomości niezamieszkałych.

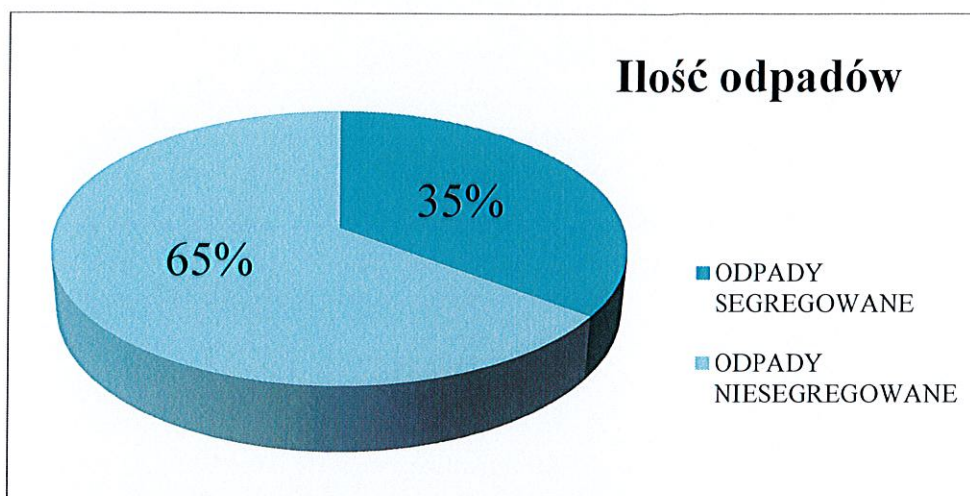
Lp.	Rodzaj odebranych odpadów	Masa odebranych odpadów komunalnych [Mg]
1.	Opakowania z papieru i tektury	12,0600
2.	Opakowania z tworzyw sztucznych	0,1000
3.	Zmieszane odpady opakowaniowe	24,0760
4.	Opakowania ze szkła	140,7070
5.	Zużyte opony	11,3000
6.	Odpady betonu oraz gruz betonowy z rozbiórek i remontów	3,1000
7.	Gruz ceglany	5,9000
8.	Zmieszane odpady z betonu, gruzu ceglanego, odpadowych materiałów ceramicznych i elementów wyposażenia innych niż wymienione w 17 01 06	10,7000
9.	Papier i tektura	31,3600
10.	Leki inne niż wymienione w 20 01 31	0,0700
11.	Baterie i akumulatory łącznie z bateriami i akumulatorami łącznie z bateriami i akumulatorami wymienionymi w 16 06 01, 16 06 02, 16 06 03 oraz niesortowane baterie i akumulatory zawierające baterie	0,0080
12.	Zużyte urządzenia elektryczne i elektroniczne inne niż wymienione w 20 01 21 i 20 01 23 zawierające niebezpieczne składniki	1,0200
13.	Inne niewymienione frakcje zbierane w sposób selektywny	199,6800
14.	Odpady ulegające biodegradacji	132,8400
15.	Inne odpady nieulegające biodegradacji	9,3400
16.	Niesegregowane (zmieszane) odpady komunalne	1482,5700
17.	Odpady wielkogabarytowe	165,2600
Razem		2230,0910

W ramach nowego systemu gospodarki odpadami komunalnymi w gminie Barwice, za 2021 r. odebrano i zagospodarowano 2230,0910 Mg odpadów w tym 1482,5700 Mg niesegregowanych odpadów zmieszanych (kod 20 03 01).

- b) Zestawienie ilości odpadów komunalnych wytworzonych na terenie gminy Barwice odebranych od właścicieli nieruchomości zamieszkałych od 01.01.2021 r. do 31.12.2021 r. zawiera poniższa tabela nr 5.

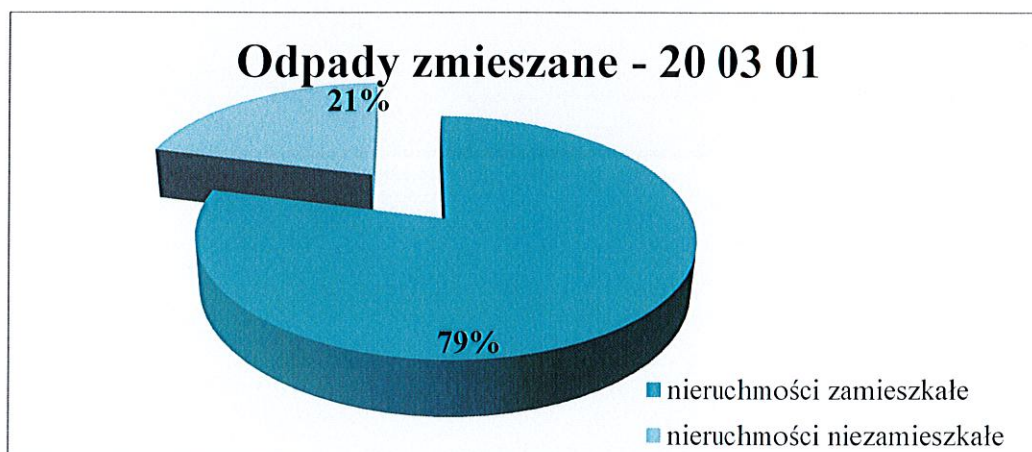
Razem	Ilość odpadów [w Mg]												
	Grudzień	Listopad	Październik	Wrzesień	Sierpień	Lipiec	Czerwiec	Maj	Kwiecień	Marzec	Luty	Styczeń	Miesiąc
1239,62	122,62	104,48	98,30	102,92	99,52	120,40	99,28	99,34	107,86	105,98	87,66	91,26	Odpady niesegregowane
	11,48	11,90	9,18	10,86	11,74	11,91	11,72	12,90	11,34	9,0	8,82	13,06	Opakowania ze szkła
	17,72	18,34	14,50	15,20	17,82	19,88	16,54	16,16	20,0	14,36	13,96	15,20	Inne nie wymienione frakcje zbierane w sposób selektywny
	6,16	16,54	12,56	13,12	14,82	13,32	11,66	17,80	11,92	7,70	4,54	2,70	Odpady ulegające biodegradacji
672,45	0,0	1,22	87,34	0,0	0,0	0,0	0,0	0,0	73,78	0,0	0,0	0,0	Odpady wielkogabarytowe
	0,0	0,0	0,62	0,0	0,0	0,0	0,0	0,0	0,40	0,0	0,0	0,0	Zużyty sprzęt elektryczny i elektroniczny
	4,52	3,16	0,18	2,68	3,50	3,24	1,10	2,86	3,26	1,0	3,08	2,78	Papier i makulatura
	0,0	1,48	9,82	0,0	0,0	0,0	0,0	0,0	0,0	0,0	0,0	0,0	Opony

Wykres nr 2 - Ilość odpadów zmieszanych w stosunku do ilości segregowanych odpadów z nieruchomości zamieszkałych.



W gminie Barwice w 2021 r. odebrano i zagospodarowano 1482,57 Mg wszystkich niesegregowanych odpadów zmieszanych (kod 20 03 01). Masa odpadów niesegregowanych w analizowanym roku przedstawiała się następująco: 1239,62 Mg stanowiły odpady pochodzące z nieruchomości zamieszkałych, natomiast 242,95 Mg stanowiły odpady pochodzące z nieruchomości niezamieszkałych. (Dane na podstawie raportów i sprawozdań)

Wykres nr 3 - Ilość odpadów zmieszanych (niesegregowanych) z nieruchomości zamieszkałych w stosunku do nieruchomości niezamieszkałych.



c) Poniżej przedstawiono poziomy osiągnięte w roku objętym analizą.

Tabela nr 6 – Osiągnięte poziomy w 2021 r.

	Poziom zgodnie z art. 3b ust. 1 Ustawy o Utrzymaniu Porządku i Czystości w Gminach (Dz. U. 2021 .poz. 888)	Poziom osiągnięty przez Gminę Barwice
Poziom przygotowania do ponownego użycia i recyklingu odpadów komunalnych	20 %	17 %
Poziom recyklingu, przygotowania do ponownego użycia i odzysku innymi metodami innych niż niebezpieczne odpadów budowlanych i rozbiórkowych	z dniem 1 stycznia 2021 r. został zniesiony obowiązek osiągnięcia poziomu recyklingu, przygotowania do ponownego użycia i odzysku innymi metodami innych niż niebezpieczne odpadów budowlanych i rozbiórkowych	100%
	Poziom zgodnie z załącznikiem nr 1 do Rozporządzenia Ministra Środowiska z dnia 15 grudnia 2017 r. (Dz. U. 2017r. poz. 2412)	Poziom osiągnięty przez Gminę Barwice
Dopuszczalny poziom masy odpadów komunalnych ulegających biodegradacji przekazywanych do składowania	35% do 16 lipca 2020	00,00 %

- Dopuszczalny poziom masy odpadów komunalnych ulegających biodegradacji (PR) przekazywanych do składowania w roku 2021 wynosi 35% do 16 lipca 2020, aby poziom ograniczenia masy odpadów komunalnych ulegających biodegradacji przekazywanych do składowania (TR) został spełniony musi zachodzić zależność: - TR= PR albo TR< PR. Wymagany poziom redukcji dla gminy Barwice został osiągnięty.
- Poziom recyklingu i przygotowania do ponownego użycia odpadów odebranych w sposób selektywny w gminie Barwice zgodnie z obliczeniami ukształtował się na poziomie 17,00%. Wymagany poziom odzysku tych frakcji w 2021 r. winien wynosić 20,00%, tak więc poziom ten nie został osiągnięty.

- Art. 3b ust. 2 ustawy z dnia 13 września 1996 r. o utrzymaniu czystości i porządku w gminach został uchylony ustawą z dnia 17 grudnia 2020 r. o zmianie ustawy o utrzymaniu czystości i porządku w gminach oraz niektórych innych ustaw (Dz. U. z 2020 r. poz. 2361), co oznacza, że z dniem 1 stycznia 2021 r. został zniesiony obowiązek osiągnięcia poziomu recyklingu, przygotowania do ponownego użycia i odzysku innymi metodami innych niż niebezpieczne odpadów budowlanych i rozbiórkowych. Poziom recyklingu, przygotowania do ponownego użycia i odzysku innymi metodami innych niż niebezpieczne odpadów budowlanych i rozbiórkowych w roku 2021 został osiągnięty i wynosił 100,00%.

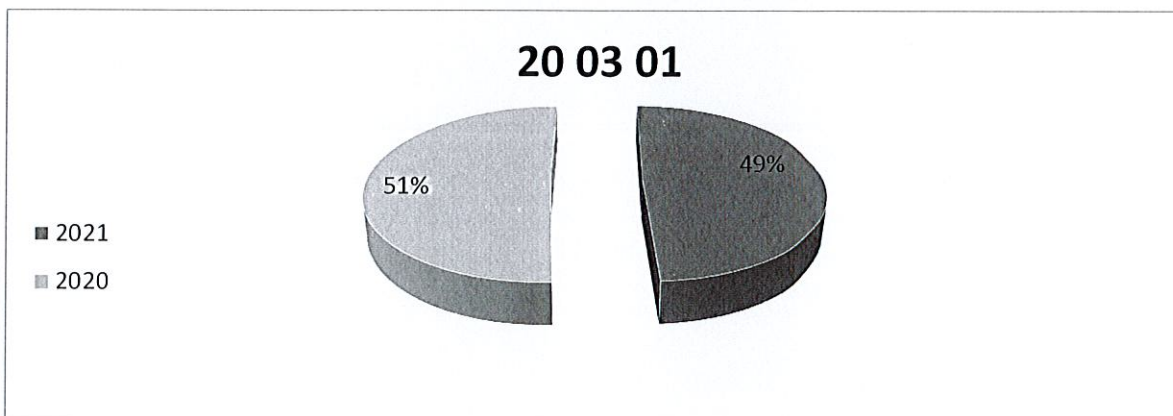
7. Ilość zmieszanych odpadów komunalnych, bioodpadów stanowiących odpady komunalne oraz pozostałości z sortowania odpadów komunalnych przeznaczonych do składowania odbieranych z terenu Gminy i pozostałości z procesu mechaniczno-biologicznego przetwarzania niesegregowanych (zmieszanych) odpadów komunalnych.

- **ZMIESZANE ODPADY KOMUNALNE PRZEZNACZONE DO SKŁADOWANIA:**

W roku 2021 odebrano 1482,57 Mg odpadów o kodzie 20 03 01 w tym:

Odebrane odpady o kodzie 20 03 01 wykazane w powyższej masie zostały poddane innym niż składowanie procesom przetwarzania.

Wykres nr 4 – Ilości odpadów niesegregowanych w porównaniu z rokiem ubiegłym



- ***POZOSTAŁOŚCI Z SORTOWANIA ODPADÓW KOMUNALNYCH PRZEZNACZONYCH DO SKŁADOWANIA I POZOSTAŁOŚCI Z PROCESU MECHANICZNO-BIOLOGICZNEGO PRZETWARZANIA NIESEGREGOWANYCH (ZMIESZANYCH) ODPADÓW KOMUNALNYCH:***

W roku 2021 z mechaniczno-biologicznego przetworzenia zmieszanych odpadów komunalnych powstała jedna frakcja odpadów o kodzie 19 12 12:

- frakcja organiczna poniżej 80 mm zwana frakcją podsitową, która kierowana jest do dalszej stabilizacji biologicznej.

Odpady o kodzie 19 12 12 powstające po mechaniczno-biologicznym przetworzeniu zmieszanych odpadów komunalnych w roku 2021 nie były przez Międzygminne Przedsiębiorstwo Gospodarki Odpadami Sp. z o.o. w Wardyniu Górnym poddawane składowaniu.

Lp.	Adres instalacji, w której zostały wytworzone odpady, powstałe z odebranych przez podmiot odpadów komunalnych, przekazywane do składowania	Kod i rodzaj odpadu	Masa odpadów, powstała po sortowaniu zmieszanych odpadów komunalnych odebranych, przekazywanych do składowania w tonach [Mg]			Adres składowiska, na które przekazano odpady do składowania	
			frakcja od 0 do 80 mm	frakcja powyżej 80 mm	Wartość parametru A44 [mg CO2/g]		Masa całego strumienia odpadów
1	Województwo: ZACHODNIOPOMORSKIE, Powiat: woiłski, Gmina: Miroslawiec, Miejscowość: Chojnica 2, Kod pocztowy: 78-653	19 05 99 inne niewymienione odpady	1.3243	0.0000	1.12	1.3243	Województwo: ZACHODNIOPOMORSKIE, Powiat: woiłski, Gmina: Miroslawiec, Miejscowość: Chojnica 2, Kod pocztowy: 78-653
2	Województwo: ZACHODNIOPOMORSKIE, Powiat: świeżowski, Gmina: Polczyn-Zdrój, Miejscowość: Wardyn Górnym, Ulica: Wardyn Górnym 35, Kod pocztowy: 78-320	19 05 99 inne niewymienione odpady	424.8300	0.0000	1.20	424.8300	Województwo: ZACHODNIOPOMORSKIE, Powiat: świeżowski, Gmina: Polczyn-Zdrój, Miejscowość: Wardyn Górnym, Ulica: Wardyn Górnym 35, Kod pocztowy: 78-320
3	Województwo: ZACHODNIOPOMORSKIE, Powiat: świeżowski, Gmina: Polczyn-Zdrój, Miejscowość: Wardyn Górnym, Ulica: Wardyn Górnym 35, Kod pocztowy: 78-320	19 05 99 inne niewymienione odpady	78.3000	0.0000	3.55	78.5000	Województwo: ZACHODNIOPOMORSKIE, Powiat: świeżowski, Gmina: Polczyn-Zdrój, Miejscowość: Wardyn Górnym, Ulica: Wardyn Górnym 35, Kod pocztowy: 78-320

Liczba użytych kodów odpadów	3
Łączna masa odpadów frakcji o wielkości co najmniej od 0 do 80 mm w tonach [Mg]	504.4543
Łączna masa odpadów frakcji o wielkości powyżej 80 mm w tonach [Mg]	0.0000
Łączna masa odpadów całego strumienia odpadów w tonach [Mg]	504.4543

Źródło: Sprawozdanie Wójta, Burmistrza lub Prezydenta Miasta z realizacji zadań z zakresu gospodarki odpadami komunalnymi za 2021 r.

• BIODPADY STANOWIĄCE ODPADY KOMUNALNE:

W celu ograniczenia masy odpadów komunalnych ulegających biodegradacji przekazywanych do składowania, od 1 lipca 2013 r. Gmina Barwice odbiera selektywnie zebrane przez właścicieli nieruchomości odpady zielone. W roku 2021 odbiór odpadów odbywał się w miesiącach od stycznia do grudnia z terenu gminy Barwice (odbiór różnicowano w zależności od zabudowy mieszkaniowej oraz okresu w roku).

W roku 2021 odebrano 132,84 Mg odpadów ulegających biodegradacji o kodzie 20 02 01. Odpady te nie zostały przekazane do składowania na składowisko odpadów.

IV. PODSUMOWANIE

Priorytetem dla Gminy Barwice jest kontynuowanie działań edukacyjno - informacyjnych, głównie wśród dzieci i młodzieży. Konieczna jest dalsza edukacja mieszkańców w zakresie gospodarki odpadami komunalnymi w celu poprawy świadomości ekologicznej, co bezpośrednio przełoży się na jakość zbieranych odpadów „u źródła” oraz wyeliminowanie złych praktyk. Należy także w sposób ciągły uszczelniać system monitorowania składanych deklaracji ze stanem faktycznym osób zamieszkujących nieruchomości.

W przyszłych latach Gmina Barwice zamierza kontynuować wcześniejsze założenia dotyczące funkcjonowania systemu gospodarowania odpadami na terenie gminy.

Data sporządzenia:

28. 04. 2022

Sporządził:

URZĄD MIEJSKI W BARWICACH
ul. Syrczewów 22
74-400 Barwice
woj. zachodniopomorskie

Sprawdził:

KIEROWNIK REFERATU
OCHRONY ŚRODOWISKA
mgr Joanna Owczarek

Zatwierdził:

BURMISTRZ
mgr Mariusz Kieling

Spis tabel:

1. Tabela nr 1 - Ilości odebranych odpadów wielkogabarytowych podczas mobilnej zbiórki odpadów.....4
2. Tabela nr 2 - Wykaz punktów, w których prowadzona była zbiórka przeterminowanych leków (w godzinach otwarcia punktów).....5
3. Tabela nr 3 - Wykaz punktów, w których prowadzona była zbiórka baterii (w godzinach otwarcia punktów).....5
4. Tabela nr 4 – ilości odpadów odebranych z terenu gminy Barwice w 2021 roku (nieruchomości zamieszkałe i niezamieszkałe).....9
5. Tabela nr 5 – ilości odpadów odebranych z terenu gminy Barwice w 2021 roku z nieruchomości zamieszkałych.....10
6. Tabela nr 6 – Osiągnięte poziomy w 2021 roku.....12

Spis wykresów:

1. Wykres nr 1 - Ilość mieszkańców zamieszkałych na terenie gminy Barwice.....8
2. Wykres nr 2 - Ilość odpadów zmieszanych w stosunku do ilości segregowanych odpadów z nieruchomości zamieszkałych11
3. Wykres nr 3 - Ilość odpadów zmieszanych (niesegregowanych) z nieruchomości zamieszkałych w stosunku do nieruchomości niezamieszkałych.....11
4. Wykres nr 4 - Ilość odpadów zmieszanych (niesegregowanych) w porównaniu z rokiem ubiegłym13